



VITICULTURE BIOLOGIQUE COTES DU RHONE



ETUDE DE GROUPE 2015

ECHANTILLON

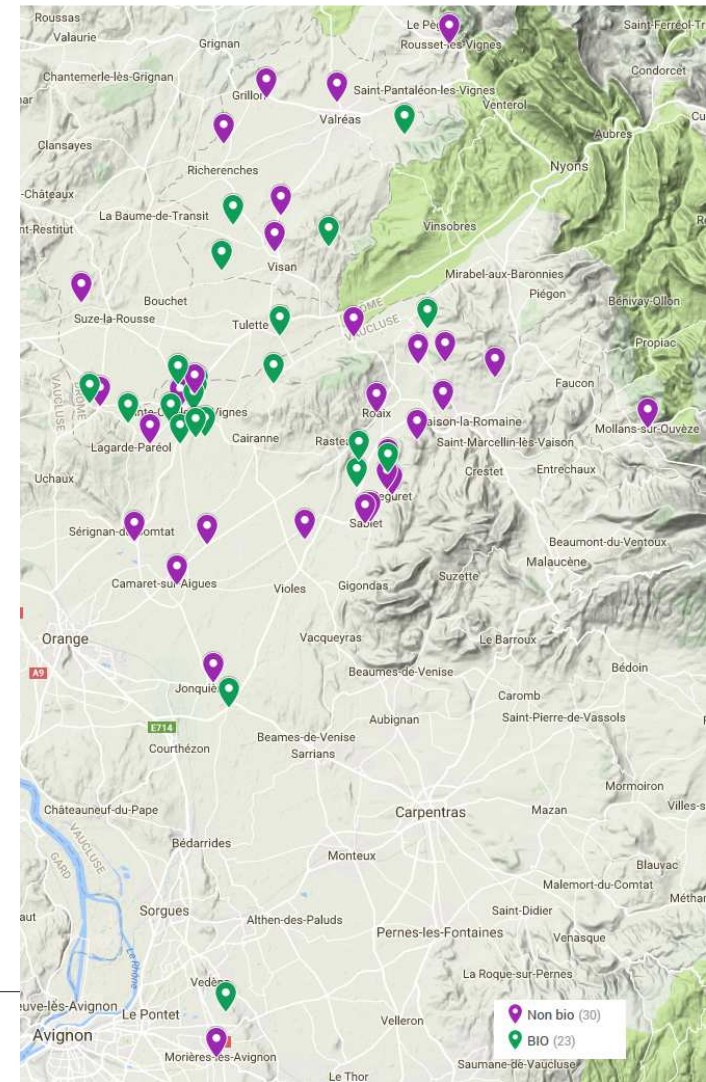
53 exploitations

BIO	NON BIO
23	30

43 sociétés / 10 individuels



CERFRANCE AFGA - VITICULTEURS BIO - ETUDE DE GROUPE SUR RÉSULTATS 2015



Critères de sélection des exploitations

- CA viticole > 95%
- Surface viticole 2015 entre 10 et 50 ha*
- Appellation CDR+CDRV > 75% de la surface viticole
- Pas de domaine géré principalement par un prestataire
- Pas d'exploitations ayant des relations de refacturation de produits ou services pour optimisation.

* + 1 exploitation à 60 ha conservée dans l'échantillon car avec des coûts dans la moyenne



Méthodologie

- Information comptables tirées des clôtures 2015.
- Surfaces et volumes tirés des déclarations de récolte.
- Montant des fermages fixé de manière uniforme à 700 €/ha quel que soit le mode de faire valoir du foncier (propriété, mise à disposition ou bail)
- Résultats : les valeurs indiquées sont les moyennes arithmétiques (total des valeurs par exploitation divisé par le nombre d'exploitations)



Méthodologie / Valorisation du travail

	LES SALARIES	L'EXPLOITANT INDIVIDUEL	L'EXPLOITANT EN SOCIETE
EN COMPTABILITE	salaire net + charges sociales = salaire brut + charges patronales	0 (le travail de l'exploitant n'est pas valorisé) + cotisations MSA de l'exploitant individuel	rémunération du travail statutaire de l'associé + cotisations MSA de l'associé
DANS CETTE ETUDE	Idem	Valorisation uniforme de la MO familiale à 18k€/exploitant + cotisations MSA de l'exploitant individuel	Idem



RESULTATS 2015 : GROUPE NON BIO



2015 / Non bios / La récolte

APPELLATION	CDR	CDRV	IGP	VSIG	TOTAL
Surface	17,81	5,88	1,92	0,13	25,74
Production HL	847	241	134	6	1 228
Rendement HL/ha	47,54	40,99	69,58	47,13	47,69



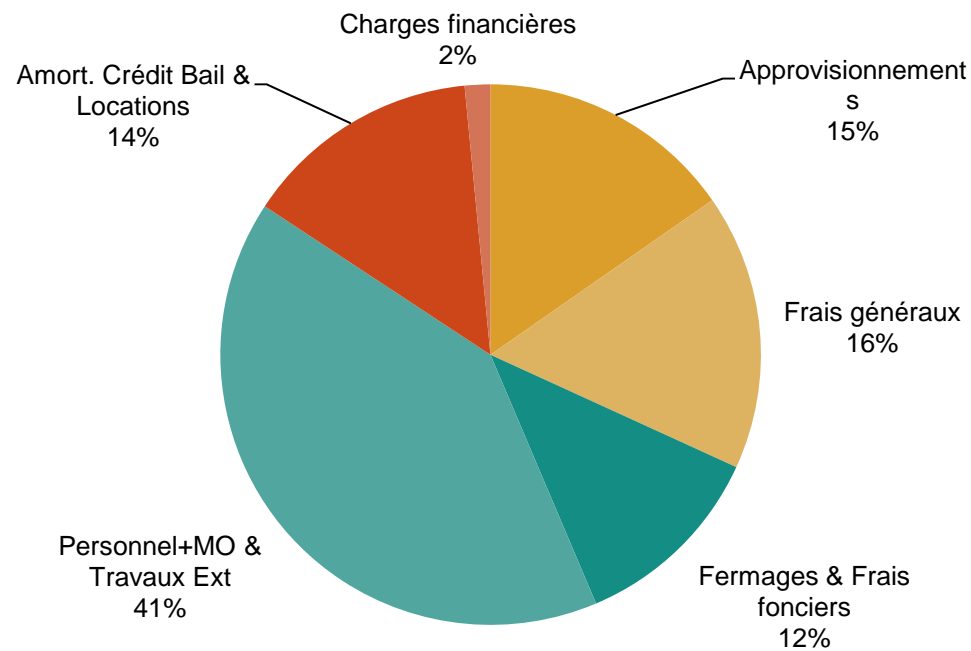
2015 / Non bios / Coûts de production

Coûts de production	€/HA	Mini	Maxi
Approvisionnements	844	442	2 599
Frais généraux	910	359	2 521
Fermages & Frais fonciers	700	-	-
Personnel + MO exploitant & Travaux Ext	2 240	803	6 138
Amort., Crédit Bail & Locations	783	137	1 988
Charges financières	85	0	747
TOTAL	5 562	1 876	14 939



2015 / Non bios / Coûts de production

Coûts de production €/Ha



2015 / Non bios / Focus coûts de culture

Focus sur les charges directes de culture	€/HA	Mini	Maxi
Engrais	186	0	532
Phytos	415	197	671
Plants	56	0	331
Carburant Lubrifiant	108	14	218
Eau d'irrigation	5	0	62
Ttiers sur cultures	101	0	473
TOTAL	872	121	1 497



RESULTATS 2015 : GROUPE BIO



2015 / Bios / La récolte

APPELLATION	CDR	CDRV	IGP	VSIG	TOTAL
Surface	16,41	8,63	1,85	0,42	27,31
Production HL	739	340	107	12	1 199
Rendement HL/ha	45,03	39,43	57,82	29,68	43,89



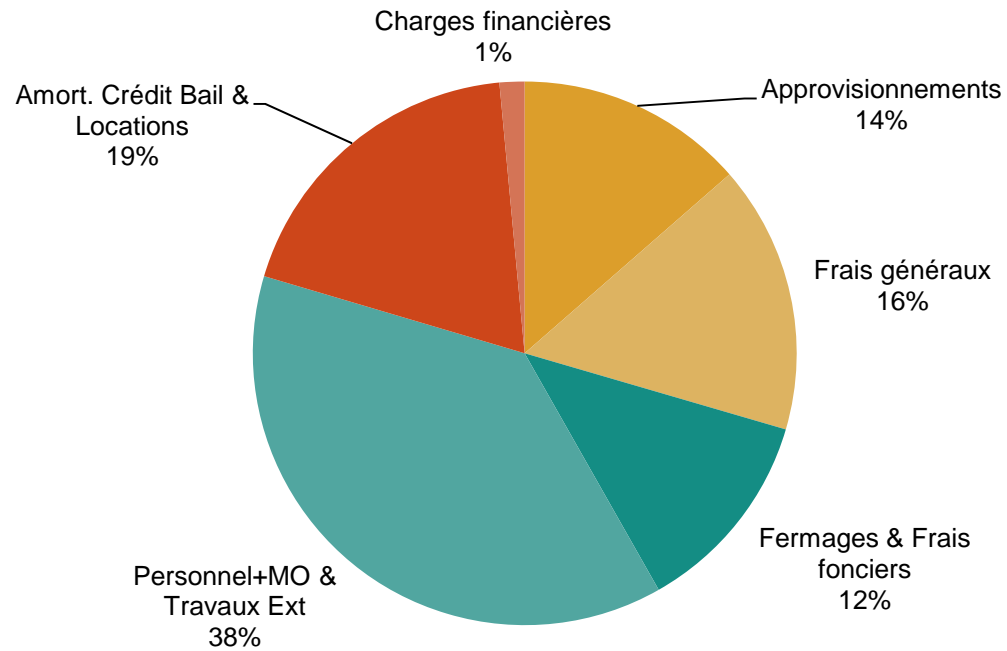
2015 / Bios / Coûts de production

Coûts de production	€/HA	Mini	Maxi
Approvisionnements	775	523	3 682
Frais généraux	910	548	4 288
Fermages & Frais fonciers	700	-	-
Personnel + MO exploitant & Travaux Ext	2 157	1 290	8 127
Amort., Crédit Bail & Locations	1 080	347	4 262
Charges financières	85	0	2 159
TOTAL	5 707	4 367	17 861



2015 / Bios / Coûts de production

Coûts de production €/Ha



2015 / Bios / Focus coûts de culture

Focus sur les charges directes de culture	€/HA	Mini	Maxi
Engrais	195	0	454
Phytos	306	103	626
Plants	68	0	556
Carburant Lubrifiant	131	18	294
Eau d'irrigation	6	0	53
Ttiers sur cultures	96	0	671
TOTAL	801	352	2 207



SYNTHESE



Comparaison coûts de production 2015

Coûts de production	€/HA	Toutes appellations €/HL	CDR €/HL	CDRV €/HL
VITICULTEURS NON BIOS	5 562	117	116	134
VITICULTEURS BIOS	5 707	130	127	145



CDR / Coûts de production sur 3 ans

Non bio	2013	2014	2015	Moy 3 ans
Rendement HL/ha	37,38	49,62	47,54	44,85
Coût de production €/Ha	4 980	5 282	5 562	5 275
Coût de production €/HL	133	106	116	118
Bio	2013	2014	2015	Moy 3 ans
Rendement HL/ha	33,49	41,65	45,03	40,06
Coût de production €/Ha	6 090	7 211	5 707	6 336
Coût de production €/HL	182	173	127	161



CDRV / Coûts de production sur 3 ans

Non bio	2013	2014	2015	Moy 3 ans
Rendement HL/ha	36,02	42,36	40,99	39,79
Coût de production €/Ha	4 980	5 282	5 562	5 275
Coût de production €/HL	138	125	134	132
Bio	2013	2014	2015	Moy 3 ans
Rendement HL/ha	30,33	35,73	39,43	35,16
Coût de production €/Ha	6 090	7 211	5 707	6 336
Coût de production €/HL	201	202	145	183

